



PRESENTATION DU BUDGET PRIMITIF 2021
REUNION DU CONSEIL MUNICIPAL
Du mardi 30 mars 2021

MAIRIE MURS-ERIGNE - Principal - BP - 2021

II – PRESENTATION GENERALE DU BUDGET	II
VUE D'ENSEMBLE	A1

FONCTIONNEMENT

		DEPENSES DE LA SECTION DE FONCTIONNEMENT	RECETTES DE LA SECTION DE FONCTIONNEMENT
V O T E	CREDITS DE FONCTIONNEMENT VOTES AU TITRE DU PRESENT BUDGET (1)	6 192 726,14	5 651 673,00
+		+	+
R E P O R T S	RESTES A REALISER (R.A.R) DE L'EXERCICE PRECEDENT (2)	0,00	0,00
	002 RESULTAT DE FONCTIONNEMENT REPORTE (2)	(si déficit) 0,00	(si excédent) 541 053,14
=		=	=
TOTAL DE LA SECTION DE FONCTIONNEMENT (3)		6 192 726,14	6 192 726,14

INVESTISSEMENT			
	DEPENSES DE LA SECTION D'INVESTISSEMENT	RECETTES DE LA SECTION D'INVESTISSEMENT	
V O T E	CREDITS D'INVESTISSEMENT (1) VOTES AU TITRE DU PRESENT BUDGET (y compris le compte 1068)	2 931 520,52	3 595 200,27
	+	+	+
R E P O R T S	RESTES A REALISER (R.A.R) DE L'EXERCICE PRECEDENT (2)	415 704,97	467 023,73
	001 SOLDE D'EXECUTION DE LA SECTION D'INVESTISSEMENT REPORTE (2)	(si solde négatif) 714 998,51	(si solde positif) 0,00
	=	=	=
	TOTAL DE LA SECTION D'INVESTISSEMENT (3)	4 062 224,00	4 062 224,00
TOTAL			
	TOTAL DU BUDGET (3)	10 254 950,14	10 254 950,14

MAIRIE MURS-ERIGNE - Principal - BP - 2021

II - PRESENTATION GENERALE DU BUDGET	II
SECTION DE FONCTIONNEMENT – CHAPITRES	A2

DEPENSES DE FONCTIONNEMENT

Chap.	Libellé	Pour mémoire budget précédent (1)	Restes à réaliser N-1 (2)	Propositions nouvelles	VOTE (3)	TOTAL (= RAR + vote)
011	Charges à caractère général	1 277 760,92	0,00	1 211 657,13	1 211 657,13	1 211 657,13
012	Charges de personnel, frais assimilés	2 940 018,16	0,00	2 948 206,00	2 948 206,00	2 948 206,00
014	Atténuations de produits	280 207,00	0,00	280 207,00	280 207,00	280 207,00
65	Autres charges de gestion courante	420 102,48	0,00	469 771,00	469 771,00	469 771,00
656	Frais fonctionnement des groupes d'élus	0,00	0,00	0,00	0,00	0,00
Total des dépenses de gestion courante		4 918 088,56	0,00	4 909 841,13	4 909 841,13	4 909 841,13
66	Charges financières	228 900,00	0,00	200 360,00	200 360,00	200 360,00
67	Charges exceptionnelles	6 050,00	0,00	13 850,00	13 850,00	13 850,00
68	Dotations provisions semi-budgétaires (4)	0,00		0,00	0,00	0,00
022	Dépenses imprévues	35 030,60		30 000,00	30 000,00	30 000,00
Total des dépenses réelles de fonctionnement		5 188 069,16	0,00	5 154 051,13	5 154 051,13	5 154 051,13
023	Virement à la section d'investissement (5)	656 771,00		675 675,01	675 675,01	675 675,01
042	Opérat° ordre transfert entre sections (5)	190 200,00		363 000,00	363 000,00	363 000,00
043	Opérat° ordre intérieur de la section (5)	0,00		0,00	0,00	0,00
Total des dépenses d'ordre de fonctionnement		846 971,00		1 038 675,01	1 038 675,01	1 038 675,01
TOTAL		6 035 040,16	0,00	6 192 726,14	6 192 726,14	6 192 726,14

+

D 002 RESULTAT REPORTE OU ANTICIPE (2)	0,00
---	-------------

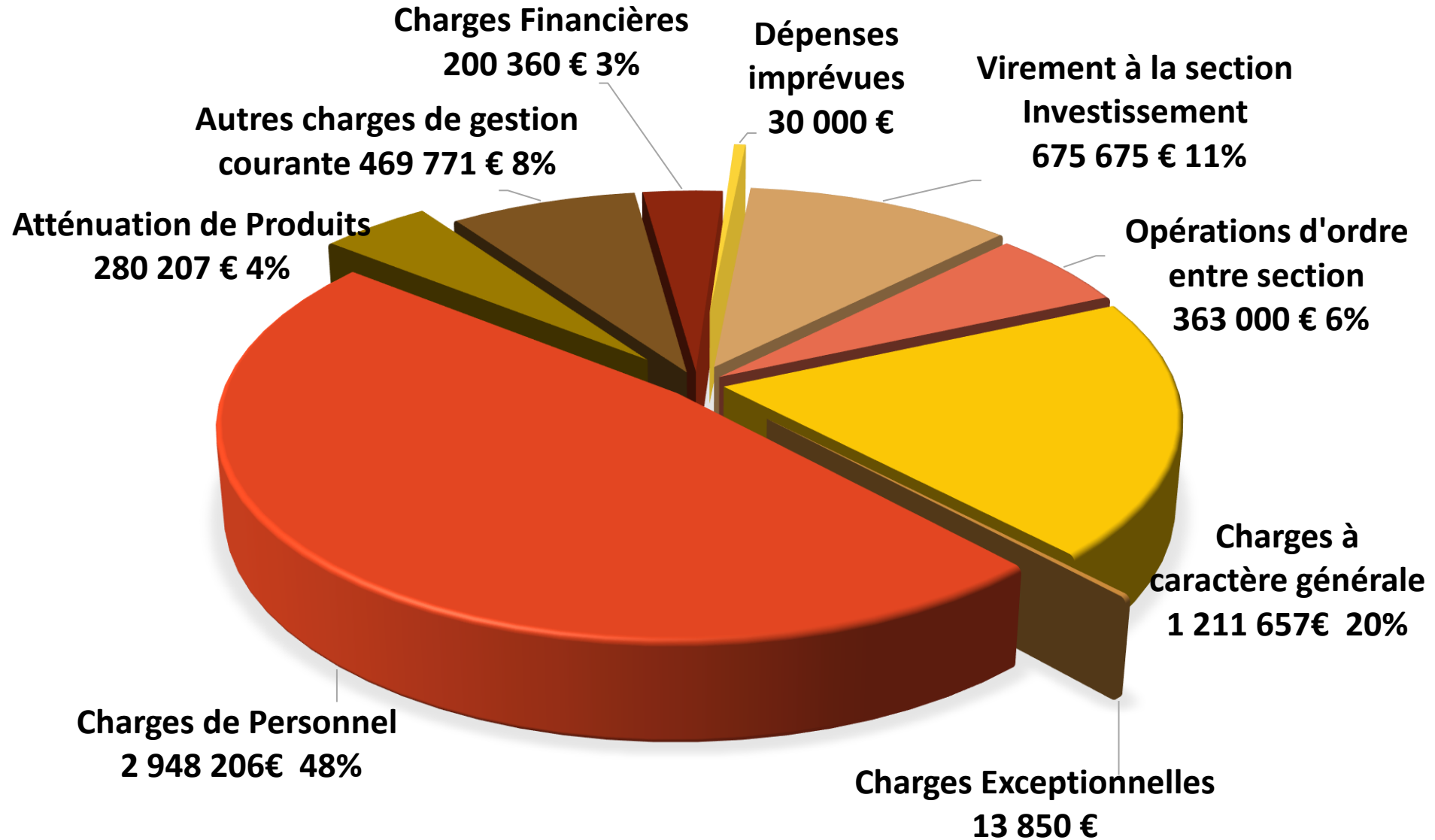
=

TOTAL DES DEPENSES DE FONCTIONNEMENT CUMULEES	6 192 726,14
--	---------------------

Dépenses prévisionnelles de fonctionnement 2021 ²³

DÉPENSES PRÉVISIONNELLES DE FONCTIONNEMENT 2021

6 192 726€



RECETTES DE FONCTIONNEMENT

Chap.	Libellé	Pour mémoire budget précédent (1)	Restes à réaliser N-1 (2)	Propositions nouvelles	VOTE (3)	TOTAL (= RAR + vote)
013	Atténuations de charges	74 499,06	0,00	90 000,00	90 000,00	90 000,00
70	Produits services, domaine et ventes div	456 644,00	0,00	470 499,00	470 499,00	470 499,00
73	Impôts et taxes	3 621 803,00	0,00	3 770 000,00	3 770 000,00	3 770 000,00
74	Dotations et participations	992 603,00	0,00	1 082 190,00	1 082 190,00	1 082 190,00
75	Autres produits de gestion courante	230 312,00	0,00	227 992,00	227 992,00	227 992,00
Total des recettes de gestion courante		5 375 861,06	0,00	5 640 681,00	5 640 681,00	5 640 681,00
76	Produits financiers	0,00	0,00	0,00	0,00	0,00
77	Produits exceptionnels	11 765,00	0,00	10 392,00	10 392,00	10 392,00
78	Reprises provisions semi-budgétaires (4)	0,00		0,00	0,00	0,00
Total des recettes réelles de fonctionnement		5 387 626,06	0,00	5 651 073,00	5 651 073,00	5 651 073,00
042	Opérat° ordre transfert entre sections (5)	600,00		600,00	600,00	600,00
043	Opérat° ordre intérieur de la section (5)	0,00		0,00	0,00	0,00
Total des recettes d'ordre de fonctionnement		600,00		600,00	600,00	600,00
TOTAL		5 388 226,06	0,00	5 651 673,00	5 651 673,00	5 651 673,00

+

R 002 RESULTAT REPORTE OU ANTICIPE (2)	541 053,14
---	-------------------

=

TOTAL DES RECETTES DE FONCTIONNEMENT CUMULEES	6 192 726,14
--	---------------------

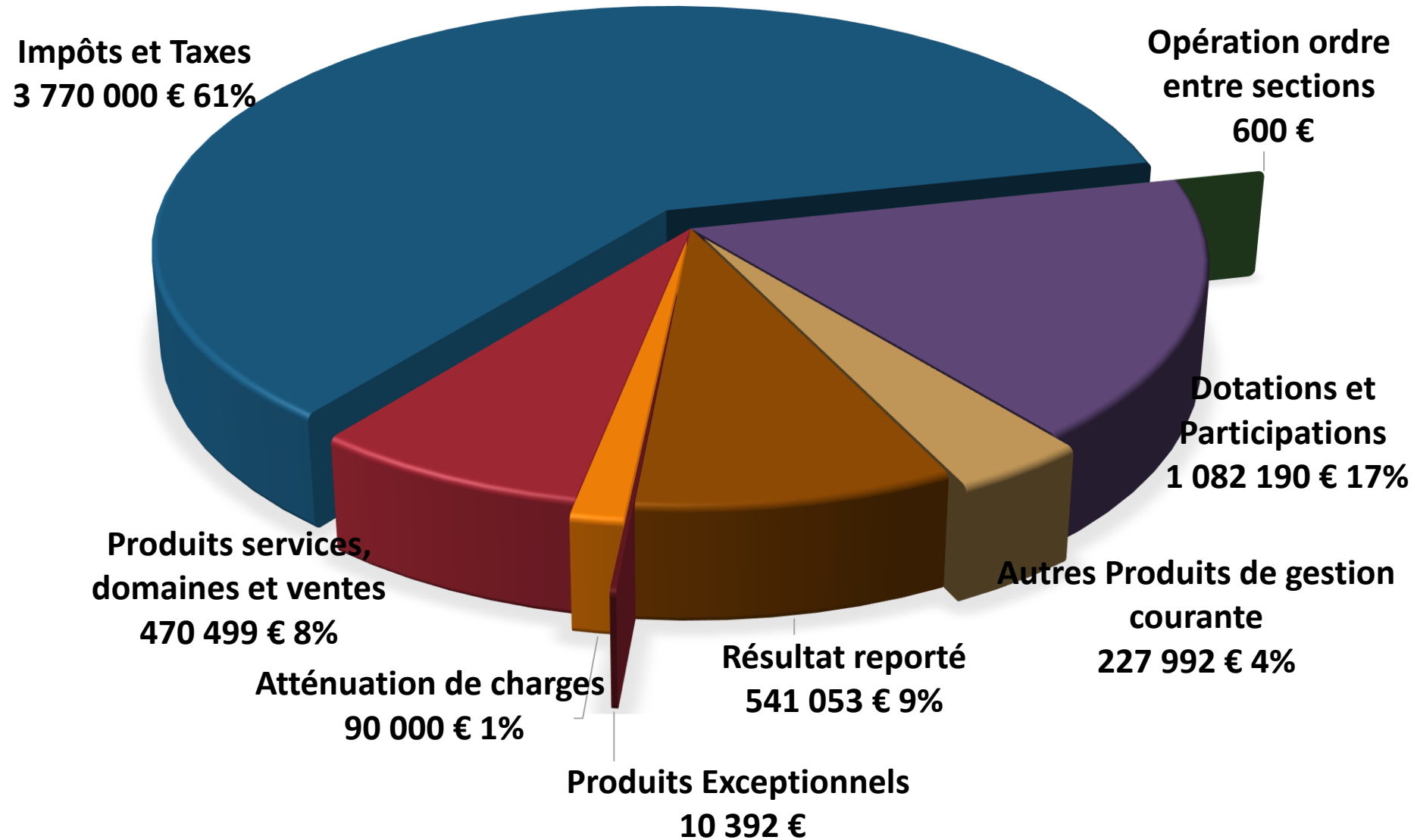
Pour information :

AUTOFINANCEMENT PREVISIONNEL DÉGAGÉ AU PROFIT DE LA SECTION D'INVESTISSEMENT (6)	1 038 075,01	Il s'agit, pour un budget voté en équilibre, des ressources propres correspondant à l'excédent des recettes réelles de fonctionnement sur les dépenses réelles de fonctionnement. Il sert à financer le remboursement du capital de la dette et les nouveaux investissements de la commune ou de l'établissement.
---	---------------------	---

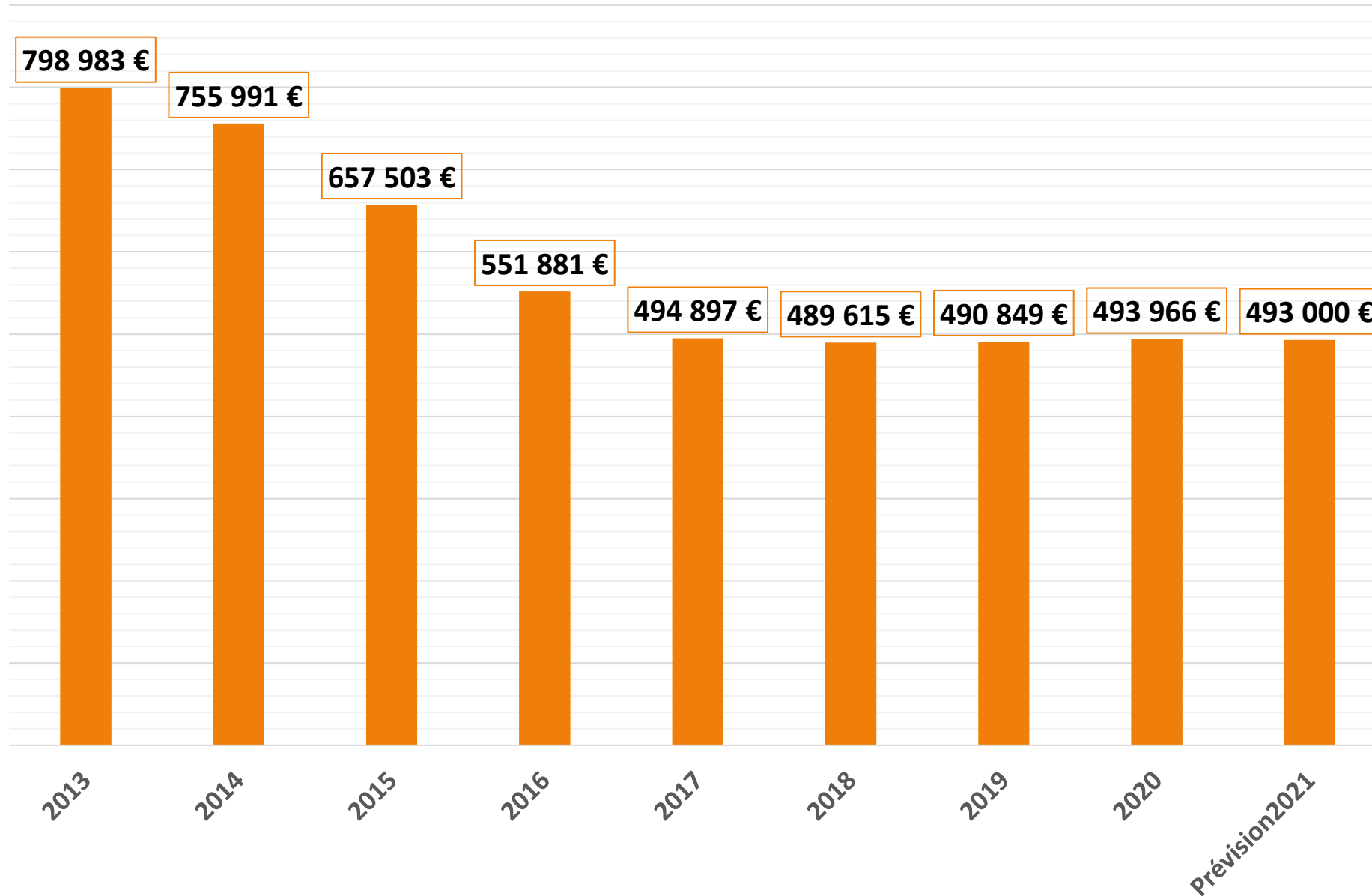
Recettes prévisionnelles de fonctionnement 2021 25

RECETTES PRÉVISIONNELLES DE FONCTIONNEMENT 2021

6 192 726€



EVOLUTION DE LA DGF



DEPENSES D'INVESTISSEMENT

Chap.	Libellé	Pour mémoire budget précédent (1)	Restes à réaliser N-1 (2)	Propositions nouvelles	VOTE (3)	TOTAL (= RAR + vote)
010	Stocks (5)	0,00	0,00	0,00	0,00	0,00
20	Immobilisations incorporelles (sauf 204)	0,00	0,00	0,00	0,00	0,00
204	Subventions d'équipement versées	29 700,00	15 000,00	14 700,00	14 700,00	29 700,00
21	Immobilisations corporelles	286 925,00	63 736,43	5 113,57	5 113,57	68 850,00
22	Immobilisations reçues en affectation (6)	0,00	0,00	0,00	0,00	0,00
23	Immobilisations en cours	0,00	0,00	0,00	0,00	0,00
	Total des opérations d'équipement	3 192 017,54	301 059,05	1 138 595,95	1 138 595,95	1 439 655,00
	Total des dépenses d'équipement	3 508 642,54	379 795,48	1 158 409,52	1 158 409,52	1 538 205,00
10	Dotations, fonds divers et réserves	9 500,00	0,00	27 000,00	27 000,00	27 000,00
13	Subventions d'investissement	0,00	0,00	0,00	0,00	0,00
16	Emprunts et dettes assimilées	487 500,00	0,00	1 405 674,00	1 405 674,00	1 405 674,00
18	Compte de liaison : affectat° (BA,régie) (7)	0,00	0,00	0,00	0,00	0,00
26	Participat° et créances rattachées	0,00	0,00	0,00	0,00	0,00
27	Autres immobilisations financières	0,00	0,00	0,00	0,00	0,00
020	Dépenses imprévues	10 000,00		10 000,00	10 000,00	10 000,00
	Total des dépenses financières	507 000,00	0,00	1 442 674,00	1 442 674,00	1 442 674,00
45...	Total des opé. pour compte de tiers (8)	494 585,47	35 909,49	329 837,00	329 837,00	365 746,49
	Total des dépenses réelles d'investissement	4 510 228,01	415 704,97	2 930 920,52	2 930 920,52	3 346 625,49
040	Opérat° ordre transfert entre sections (4)	600,00		600,00	600,00	600,00
041	Opérations patrimoniales (4)	237 762,86		0,00	0,00	0,00
	Total des dépenses d'ordre d'investissement	238 362,86		600,00	600,00	600,00
	TOTAL	4 748 590,87	415 704,97	2 931 520,52	2 931 520,52	3 347 225,49

+

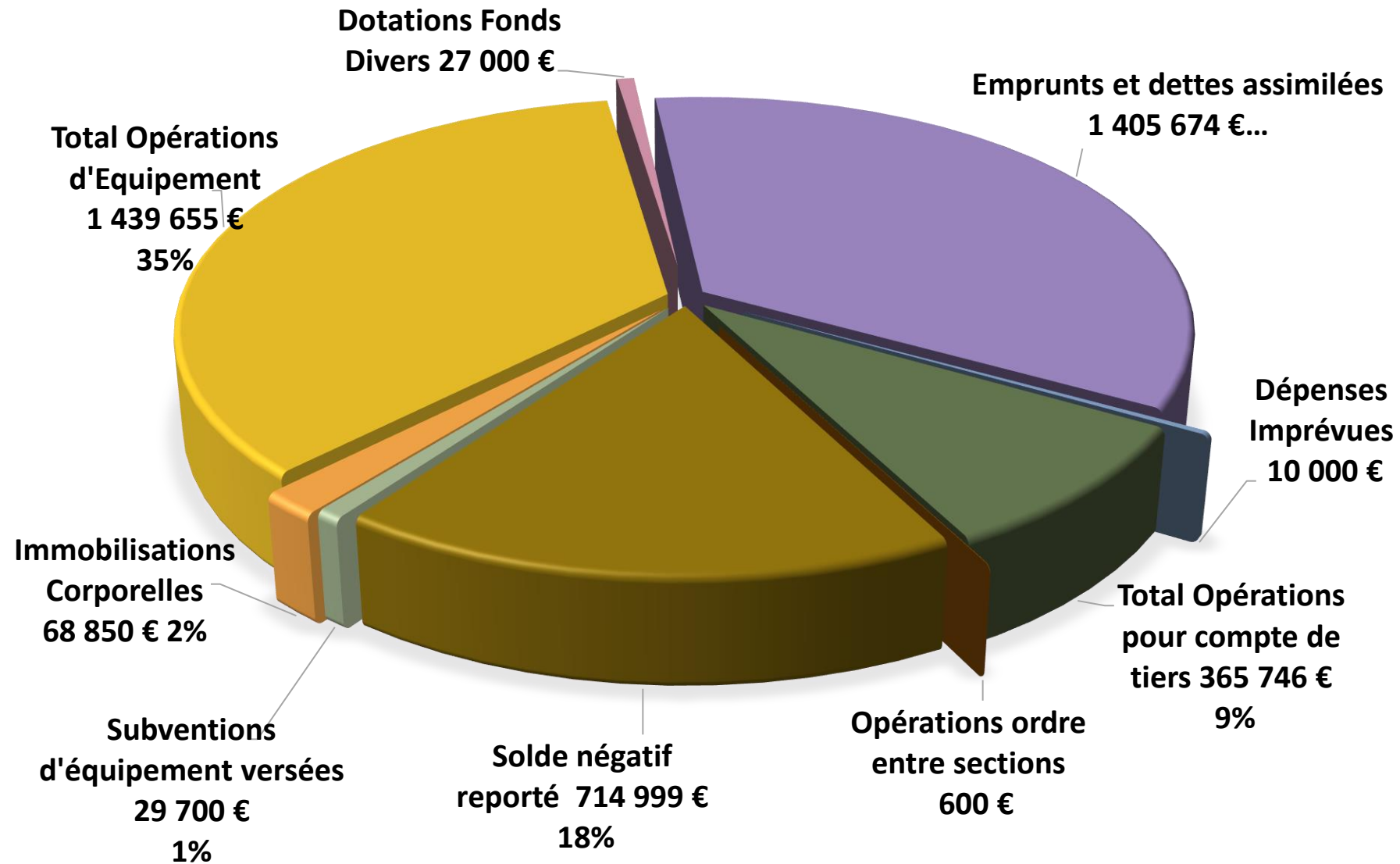
D 001 SOLDE D'EXECUTION NEGATIF REPORTE OU ANTICIPE (2)	714 998,51
---	------------

=

TOTAL DES DEPENSES D'INVESTISSEMENT CUMULEES	4 062 224,00
--	--------------

DÉPENSES PRÉVISIONNELLES D'INVESTISSEMENT 2021

4 062 224 €



Principales dépenses d'investissement 2021

29

Espace Intergénérationnel	581 936 €
Voirie Fonctionnement	234 204 €
Assainissement	174 610 €
Voirie Investissement	131 541 €
Espace Naturel Sensible	99 870 €
Informatique	75 937 €
Terrain Multisports	60 000 €
Stade	57 700 €
Enfouissement réseaux rue St Vincent	47 100 €
Aménagement Sect de la Bouzanne	43 875 €
Batiments divers	30 729 €
Ecole Bellevue mat et primaire	30 674 €
CCJC	26 332 €
Cuisine Centrale	25 700 €
Mobilier Urbain	23 100 €
Ecole Charles Perrault	21 718 €
Sécurité Incendie	18 655 €
Hotel de Ville	17 230 €
Ecole Marie Curie	16 423 €
Ancienne Presbytère	15 000 €
Vie Associative	12 595 €
Signalisation Voirie	10 000 €
Tourisme	8 900 €
Enfance Jeunesse	7 500 €
Ancienne Mairie	6 240 €
TOTAL	1 777 569 €

RECETTES D'INVESTISSEMENT

Chap.	Libellé	Pour mémoire budget précédent (1)	Restes à réaliser N-1 (2)	Propositions nouvelles	VOTE (3)	TOTAL (= RAR + vote)
010	Stocks (5)	0,00	0,00	0,00	0,00	0,00
13	Subventions d'investissement (hors 138)	885 940,37	467 023,73	2 834,80	2 834,80	469 858,53
16	Emprunts et dettes assimilées (hors 165)	1 663 660,16	0,00	1 241 008,00	1 241 008,00	1 241 008,00
23	Immobilisations en cours	58 320,60	0,00	0,00	0,00	0,00
Total des recettes d'équipement		2 607 921,13	467 023,73	1 243 842,80	1 243 842,80	1 710 866,53
10	Dotations, fonds divers et réserves (hors 1068)	123 013,14	0,00	165 002,71	165 002,71	165 002,71
1068	Excédents de fonctionnement capitalisés (9)	584 571,56	0,00	663 679,75	663 679,75	663 679,75
024	Produits des cessions d'immobilisations	0,00	0,00	369 000,00	369 000,00	369 000,00
Total des recettes financières		707 584,70	0,00	1 197 682,46	1 197 682,46	1 197 682,46
45...	Total des opé. pour le compte de tiers (8)	266 834,62	0,00	115 000,00	115 000,00	115 000,00
Total des recettes réelles d'investissement		3 582 340,45	467 023,73	2 556 525,26	2 556 525,26	3 023 548,99
021	Virement de la sect ^e de fonctionnement (4)	656 771,00		675 675,01	675 675,01	675 675,01
040	Opérat ^e ordre transfert entre sections (4)	190 200,00		363 000,00	363 000,00	363 000,00
041	Opérations patrimoniales (4)	237 762,86		0,00	0,00	0,00
Total des recettes d'ordre d'investissement		1 084 733,86		1 038 675,01	1 038 675,01	1 038 675,01
TOTAL		4 667 074,31	467 023,73	3 595 200,27	3 595 200,27	4 062 224,00

+

R 001 SOLDE D'EXECUTION POSITIF REPORTE OU ANTICIPE (2)	0,00
--	-------------

=

TOTAL DES RECETTES D'INVESTISSEMENT CUMULEES	4 062 224,00
---	---------------------

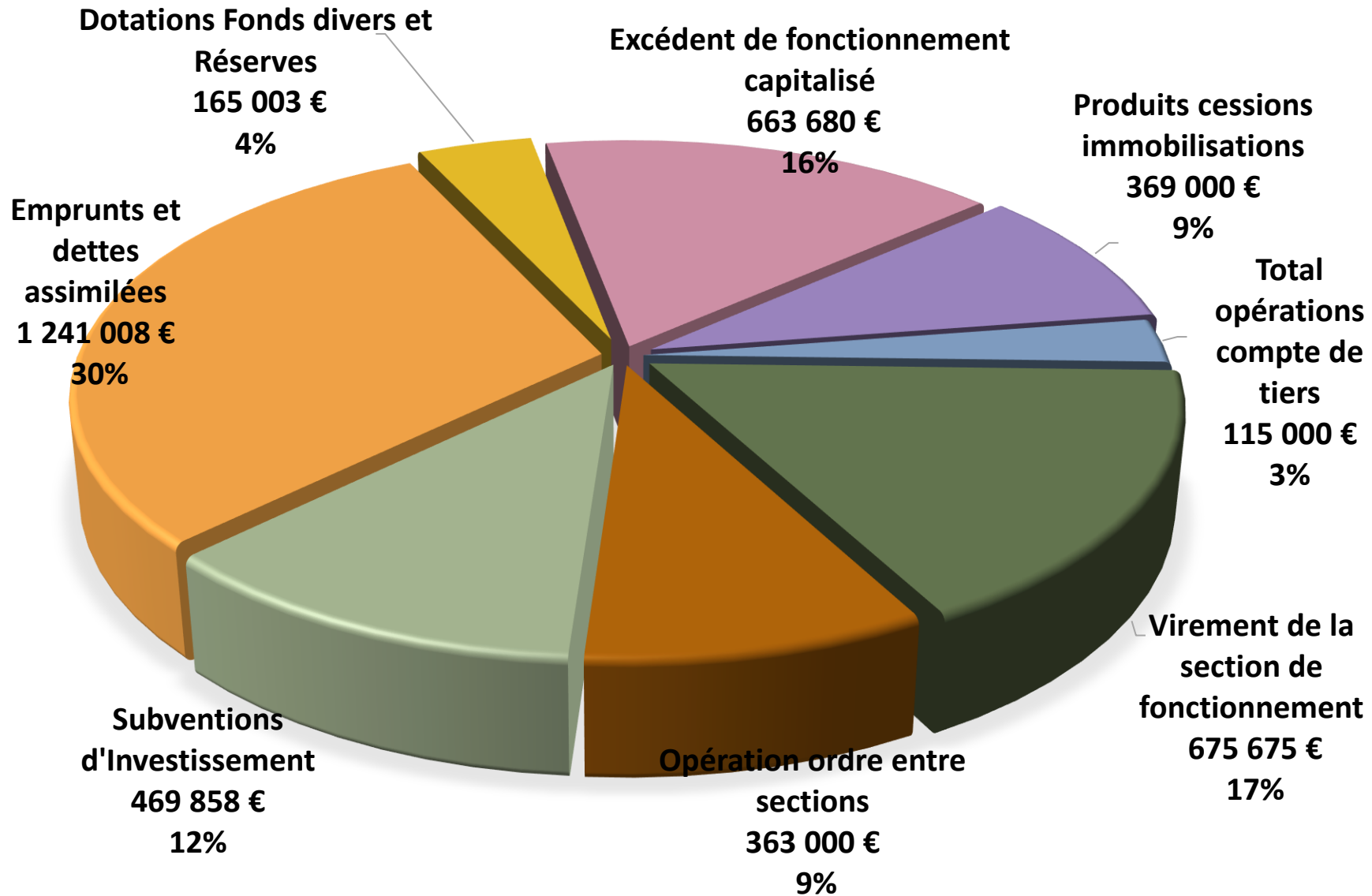
Pour information :

agit, pour un budget voté en équilibre, des ressources propres espondant à l'excédent des recettes réelles de fonctionnement sur dépenses réelles de fonctionnement. Il sert à financer le boursement du capital de la dette et les nouveaux investissements a commune ou de l'établissement.

AUTOFINANCEMENT PREVISIONNEL DÉGAGÉ PAR LA SECTION DE FONCTIONNEMENT (10)	1 038 075,01
--	---------------------

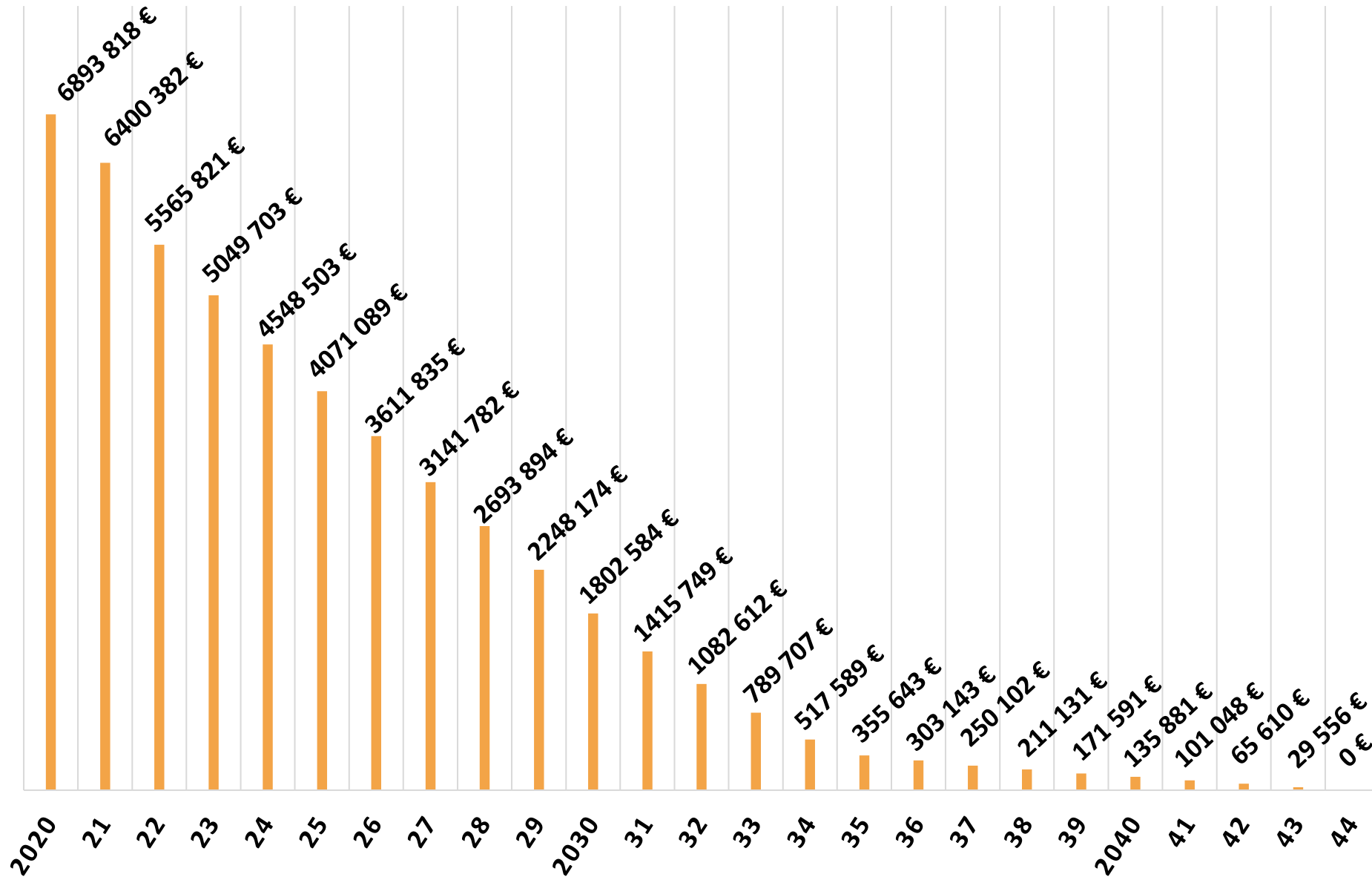
RECETTES PRÉVISIONNELLES D'INVESTISSEMENT 2021

4 062 224 €



RECETTES D'INVESTISSEMENT 2021				
N° ARTICLE	NATURE	RAR 2020	BP 2021	TOTAL
10222	FCTVA		70 000 €	70 000 €
10226	TAXE D'AMENAGEMENT		95 003 €	95 003 €
1068	EXCEDENT DE FONCTIONNEMENT		663 680 €	663 680 €
1328	Autres Subventions d'équipt	467 023 €	2 835 €	469 858 €
1641	Emprunts en Euros Indemnités CRCA		45 000 €	45 000 €
1641	Emprunt d'équilibre		272 834 €	272 834 €
1643	Emprunts en devises		148 000 €	148 000 €
166	Refinancement de la dette CRCA		968 174 €	968 174 €
21	VIRT SECTION FONCTIONNEMENT		675 675 €	675 675 €
24	PRODUIT CESSION IMMOBILISATION		369 000 €	369 000 €
28188	AMORTISSEMENT		170 000 €	170 000 €
458211	RECETTES VOIRIE FONCTIONNEMENT		115 000 €	115 000 €
	TOTAL DES RECETTES	467 023 €	3 595 201 €	4 062 224 €

ENCOURS DE LA DETTE AU 31/12/2020



Evolution de nos remboursements d'emprunts et capital restant dû après renégociations de nos emprunts du CRCA

<i>Année</i>	<i>Capital</i>	<i>Intérêts</i>	<i>Total versement</i>	<i>Capital Restant dû</i>
2020	486 554,57	200 923,11	687 477,68	6 893 818,69
2021	432 981,59	181 011,44	613 993,03	6 653 260,10
2022	774 601,78	169 242,32	943 844,10	5 878 658,32
2023	454 024,41	156 386,78	610 411,19	5 424 633,91
2024	463 802,29	143 998,18	607 790,47	4 960 831,62
2025	438 903,65	130 959,68	569 863,33	4 521 927,97
2026	419 585,81	118 338,58	537 924,39	4 102 342,16
2027	429 172,33	105 389,85	534 562,18	3 673 169,83
2028	405 775,85	92 150,93	497 926,78	3 267 393,98
2029	414 622,48	79 842,98	494 465,46	2 852 771,50
2030	423 808,01	67 210,56	491 018,57	2 428 963,49
2031	418 990,90	54 133,08	473 123,98	2 009 972,59
2032	365 850,22	42 778,89	408 629,11	1 644 122,37
2033	326 180,16	32 125,92	358 306,08	1 317 942,21
2034	332 160,26	23 507,44	355 667,70	985 781,95
2035	246 064,27	13 008,72	259 072,99	739 717,68
2036	179 310,82	9 924,64	189 235,46	560 406,86
2037	181 061,97	7 905,54	188 967,51	379 344,89
2038	168 214,08	5 863,53	174 077,61	211 130,81
2039	39 540,06	4 366,37	43 906,43	171 590,75
2040	35 710,65	3 555,57	39 266,22	135 880,10
2041	34 833,07	2 860,18	37 693,25	101 047,03
2042	35 437,57	2 163,52	37 601,09	65 609,46
2043	36 054,40	1 454,76	37 509,16	29 556,05
2044	29 556,05	733,66	30 289,71	0,00
Total	7 572 797,25	1 649 836,23	9 222 623,48	

PROGRAMMATION CULTURELLE MURS-ERIGNE - PROGRAMMATION CULTURELLE MURS-ERIGNE - BP - 2021

II – PRESENTATION GENERALE DU BUDGET	II
VUE D'ENSEMBLE	A1

EXPLOITATION

		DEPENSES DE LA SECTION D'EXPLOITATION	RECETTES DE LA SECTION D'EXPLOITATION
V O T E	CREDITS DE FONCTIONNEMENT VOTES AU TITRE DU PRESENT BUDGET (1)	87 988,00	74 694,60
+		+	+
R E P O R T S	RESTES A REALISER (R.A.R) DE L'EXERCICE PRECEDENT (2)	0,00	0,00
	002 RESULTAT D'EXPLOITATION REPORTE (2)	(si déficit) 0,00	(si excédent) 13 293,40
=		=	=
TOTAL DE LA SECTION D'EXPLOITATION (3)		87 988,00	87 988,00

INVESTISSEMENT

		DEPENSES DE LA SECTION D'INVESTISSEMENT	RECETTES DE LA SECTION D'INVESTISSEMENT
V O T E	CREDITS D'INVESTISSEMENT (1) VOTES AU TITRE DU PRESENT BUDGET (y compris les comptes 1064 et 1068)	0,00	0,00
+		+	+
R E P O R T S	RESTES A REALISER (R.A.R) DE L'EXERCICE PRECEDENT (2)	0,00	0,00
	001 SOLDE D'EXECUTION DE LA SECTION D'INVESTISSEMENT REPORTE (2)	(si solde négatif) 0,00	(si solde positif) 0,00
=		=	=
TOTAL DE LA SECTION D'INVESTISSEMENT (3)		0,00	0,00

TOTAL

TOTAL DU BUDGET (3)		87 988,00	87 988,00
----------------------------	--	------------------	------------------

II – PRESENTATION GENERALE DU BUDGET	II
SECTION D'EXPLOITATION – CHAPITRES	A2

DEPENSES D'EXPLOITATION

Chap.	Libellé	Pour mémoire budget précédent (1)	Restes à réaliser N-1 (2)	Propositions nouvelles	VOTE (3)	TOTAL (= RAR + vote)
011	Charges à caractère général	88 589,00	0,00	87 383,00	87 383,00	87 383,00
012	Charges de personnel, frais assimilés	0,00	0,00	0,00	0,00	0,00
014	Atténuations de produits	0,00	0,00	0,00	0,00	0,00
65	Autres charges de gestion courante	2 005,00	0,00	205,00	205,00	205,00
Total des dépenses de gestion des services		90 594,00	0,00	87 588,00	87 588,00	87 588,00
66	Charges financières	0,00	0,00	0,00	0,00	0,00
67	Charges exceptionnelles	400,00	0,00	400,00	400,00	400,00
68	Dotations aux provisions et dépréciat* (4)	0,00		0,00	0,00	0,00
69	Impôts sur les bénéfiques et assimilés (5)	0,00	0,00	0,00	0,00	0,00
022	Dépenses imprévues	0,00		0,00	0,00	0,00
Total des dépenses réelles d'exploitation		90 994,00	0,00	87 988,00	87 988,00	87 988,00
023	Virement à la section d'investissement (6)	0,00		0,00	0,00	0,00
042	Opérat* ordre transfert entre sections (6)	0,00		0,00	0,00	0,00
043	Opérat* ordre intérieur de la section (6)	0,00		0,00	0,00	0,00
Total des dépenses d'ordre d'exploitation		0,00		0,00	0,00	0,00
TOTAL		90 994,00	0,00	87 988,00	87 988,00	87 988,00

+

D 002 RESULTAT REPORTE OU ANTICIPE (2)	0,00
---	-------------

=

TOTAL DES DEPENSES D'EXPLOITATION CUMULEES	87 988,00
---	------------------

RECETTES D'EXPLOITATION

Chap.	Libellé	Pour mémoire budget précédent (1)	Restes à réaliser N-1 (2)	Propositions nouvelles	VOTE (3)	TOTAL (= RAR + vote)
013	Atténuations de charges	0,00	0,00	0,00	0,00	0,00
70	Ventes produits fabriqués, prestations	7 425,15	0,00	8 350,00	8 350,00	8 350,00
73	Produits issus de la fiscalité (7)	0,00	0,00	0,00	0,00	0,00
74	Subventions d'exploitation	41 600,00	0,00	42 000,00	42 000,00	42 000,00
75	Autres produits de gestion courante	23 209,00	0,00	24 344,60	24 344,60	24 344,60
Total des recettes de gestion des services		72 234,15	0,00	74 694,60	74 694,60	74 694,60
76	Produits financiers	0,00	0,00	0,00	0,00	0,00
77	Produits exceptionnels	0,00	0,00	0,00	0,00	0,00
78	Reprises sur provisions et dépréciations (4)	0,00		0,00	0,00	0,00
Total des recettes réelles d'exploitation		72 234,15	0,00	74 694,60	74 694,60	74 694,60
042	<i>Opérat° ordre transfert entre sections (6)</i>	0,00		0,00	0,00	0,00
043	<i>Opérat° ordre intérieur de la section (6)</i>	0,00		0,00	0,00	0,00
Total des recettes d'ordre d'exploitation		0,00		0,00	0,00	0,00
TOTAL		72 234,15	0,00	74 694,60	74 694,60	74 694,60

+

R 002 RESULTAT REPORTE OU ANTICIPE (2)	13 293,40
---	------------------

=

TOTAL DES RECETTES D'EXPLOITATION CUMULEES	87 988,00
---	------------------

Pour information :

AUTOFINANCEMENT PREVISIONNEL DÉGAGÉ AU PROFIT DE LA SECTION D'INVESTISSEMENT (8)	0,00
---	-------------

Il s'agit, pour un budget voté en équilibre, des ressources propres correspondant à l'excédent des recettes réelles de fonctionnement sur les dépenses réelles de fonctionnement. Il sert à financer le remboursement du capital de la dette et les nouveaux investissements de la régie.

II – PRESENTATION GENERALE DU BUDGET		II
VUE D'ENSEMBLE		A1

FONCTIONNEMENT

		DEPENSES DE LA SECTION DE FONCTIONNEMENT	RECETTES DE LA SECTION DE FONCTIONNEMENT
V	CREDITS DE FONCTIONNEMENT VOTES AU TITRE DU PRESENT BUDGET (1)	304 400,00	304 400,00
O		+	+
T			
E			
R	RESTES A REALISER (R.A.R) DE L'EXERCICE PRECEDENT (2)	0,00	0,00
E			
P			
O			
R	002 RESULTAT DE FONCTIONNEMENT REPORTE (2)	(si déficit) 0,00	(si excédent) 0,00
T			
S			
	=	=	=
	TOTAL DE LA SECTION DE FONCTIONNEMENT (3)	304 400,00	304 400,00

INVESTISSEMENT

		DEPENSES DE LA SECTION D'INVESTISSEMENT	RECETTES DE LA SECTION D'INVESTISSEMENT
V	CREDITS D'INVESTISSEMENT (1) VOTES AU TITRE DU PRESENT BUDGET (y compris le compte 1068)	302 200,00	302 200,00
O		+	+
T			
E			
R	RESTES A REALISER (R.A.R) DE L'EXERCICE PRECEDENT (2)	0,00	0,00
E			
P			
O			
R	001 SOLDE D'EXECUTION DE LA SECTION D'INVESTISSEMENT REPORTE (2)	(si solde négatif) 0,00	(si solde positif) 0,00
T			
S			
	=	=	=
	TOTAL DE LA SECTION D'INVESTISSEMENT (3)	302 200,00	302 200,00

TOTAL

	TOTAL DU BUDGET (3)	606 600,00	606 600,00
--	---------------------	------------	------------

LOTISSEMENT ROUTE DE BRISSAC - LOTISSEMENT ROUTE DE BRISSAC - BP - 2021

II - PRESENTATION GENERALE DU BUDGET	II
SECTION DE FONCTIONNEMENT – CHAPITRES	A2

DEPENSES DE FONCTIONNEMENT

Chap.	Libellé	Pour mémoire budget précédent (1)	Restes à réaliser N-1 (2)	Propositions nouvelles	VOTE (3)	TOTAL (= RAR + vote)
011	Charges à caractère général	0,00	0,00	300 000,00	300 000,00	300 000,00
012	Charges de personnel, frais assimilés	0,00	0,00	0,00	0,00	0,00
014	Atténuations de produits	0,00	0,00	0,00	0,00	0,00
65	Autres charges de gestion courante	0,00	0,00	0,00	0,00	0,00
656	Frais fonctionnement des groupes d'élus	0,00	0,00	0,00	0,00	0,00
Total des dépenses de gestion courante		0,00	0,00	300 000,00	300 000,00	300 000,00
66	Charges financières	0,00	0,00	2 200,00	2 200,00	2 200,00
67	Charges exceptionnelles	0,00	0,00	0,00	0,00	0,00
68	Dotations provisions semi-budgétaires (4)	0,00	0,00	0,00	0,00	0,00
022	Dépenses imprévues	0,00	0,00	0,00	0,00	0,00
Total des dépenses réelles de fonctionnement		0,00	0,00	302 200,00	302 200,00	302 200,00
023	<i>Virement à la section d'investissement (5)</i>	0,00	0,00	0,00	0,00	0,00
042	<i>Opérat° ordre transfert entre sections (5)</i>	0,00	0,00	0,00	0,00	0,00
043	<i>Opérat° ordre intérieur de la section (5)</i>	0,00	0,00	2 200,00	2 200,00	2 200,00
Total des dépenses d'ordre de fonctionnement		0,00	0,00	2 200,00	2 200,00	2 200,00
TOTAL		0,00	0,00	304 400,00	304 400,00	304 400,00

+

D 002 RESULTAT REPORTE OU ANTICIPE (2)	0,00
---	-------------

=

TOTAL DES DEPENSES DE FONCTIONNEMENT CUMULEES	304 400,00
--	-------------------

RECETTES DE FONCTIONNEMENT

Chap.	Libellé	Pour mémoire budget précédent (1)	Restes à réaliser N-1 (2)	Propositions nouvelles	VOTE (3)	TOTAL (= RAR + vote)
013	Atténuations de charges	0,00	0,00	0,00	0,00	0,00
70	Produits services, domaine et ventes div	0,00	0,00	0,00	0,00	0,00
73	Impôts et taxes	0,00	0,00	0,00	0,00	0,00
74	Dotations et participations	0,00	0,00	0,00	0,00	0,00
75	Autres produits de gestion courante	0,00	0,00	0,00	0,00	0,00
Total des recettes de gestion courante		0,00	0,00	0,00	0,00	0,00
76	Produits financiers	0,00	0,00	0,00	0,00	0,00
77	Produits exceptionnels	0,00	0,00	0,00	0,00	0,00
78	Reprises provisions semi-budgétaires (4)	0,00		0,00	0,00	0,00
Total des recettes réelles de fonctionnement		0,00	0,00	0,00	0,00	0,00
042	Opérat° ordre transfert entre sections (5)	0,00		302 200,00	302 200,00	302 200,00
043	Opérat° ordre intérieur de la section (5)	0,00		2 200,00	2 200,00	2 200,00
Total des recettes d'ordre de fonctionnement		0,00		304 400,00	304 400,00	304 400,00
TOTAL		0,00	0,00	304 400,00	304 400,00	304 400,00

+

R 002 RESULTAT REPORTE OU ANTICIPE (2)	0,00
---	-------------

=

TOTAL DES RECETTES DE FONCTIONNEMENT CUMULEES	304 400,00
--	-------------------

Pour information :

AUTOFINANCEMENT PREVISIONNEL DÉGAGÉ AU PROFIT DE LA SECTION D'INVESTISSEMENT (6)	-302 200,00
---	--------------------

Il s'agit, pour un budget voté en équilibre, des ressources propres correspondant à l'excédent des recettes réelles de fonctionnement sur les dépenses réelles de fonctionnement. Il sert à financer le remboursement du capital de la dette et les nouveaux investissements de la commune ou de l'établissement.

II – PRESENTATION GENERALE DU BUDGET	II
SECTION D'INVESTISSEMENT – CHAPITRES	A3

DEPENSES D'INVESTISSEMENT

Chap.	Libellé	Pour mémoire budget précédent (1)	Restes à réaliser N-1 (2)	Propositions nouvelles	VOTE (3)	TOTAL (= RAR + vote)
010	Stocks (5)	0,00	0,00	0,00	0,00	0,00
20	Immobilisations incorporelles (sauf 204)	0,00	0,00	0,00	0,00	0,00
204	Subventions d'équipement versées	0,00	0,00	0,00	0,00	0,00
21	Immobilisations corporelles	0,00	0,00	0,00	0,00	0,00
22	Immobilisations reçues en affectation (6)	0,00	0,00	0,00	0,00	0,00
23	Immobilisations en cours	0,00	0,00	0,00	0,00	0,00
	Total des opérations d'équipement	0,00	0,00	0,00	0,00	0,00
	Total des dépenses d'équipement	0,00	0,00	0,00	0,00	0,00
10	Dotations, fonds divers et réserves	0,00	0,00	0,00	0,00	0,00
13	Subventions d'investissement	0,00	0,00	0,00	0,00	0,00
16	Emprunts et dettes assimilées	0,00	0,00	0,00	0,00	0,00
18	Compte de liaison : affectat* (BA,régie) (7)	0,00	0,00	0,00	0,00	0,00
26	Participat* et créances rattachées	0,00	0,00	0,00	0,00	0,00
27	Autres immobilisations financières	0,00	0,00	0,00	0,00	0,00
020	Dépenses imprévues	0,00		0,00	0,00	0,00
	Total des dépenses financières	0,00	0,00	0,00	0,00	0,00
45...	Total des opé. pour compte de tiers (8)	0,00	0,00	0,00	0,00	0,00
	Total des dépenses réelles d'investissement	0,00	0,00	0,00	0,00	0,00
040	Opérat* ordre transfert entre sections (4)	0,00		302 200,00	302 200,00	302 200,00
041	Opérations patrimoniales (4)	0,00		0,00	0,00	0,00
	Total des dépenses d'ordre d'investissement	0,00		302 200,00	302 200,00	302 200,00
	TOTAL	0,00	0,00	302 200,00	302 200,00	302 200,00

+

D 001 SOLDE D'EXECUTION NEGATIF REPORTE OU ANTICIPE (2)	0,00
--	-------------

=

TOTAL DES DEPENSES D'INVESTISSEMENT CUMULEES	302 200,00
---	-------------------

RECETTES D'INVESTISSEMENT

Chap.	Libellé	Pour mémoire budget précédent (1)	Restes à réaliser N-1 (2)	Propositions nouvelles	VOTE (3)	TOTAL (= RAR + vote)
010	Stocks (5)	0,00	0,00	0,00	0,00	0,00
13	Subventions d'investissement (hors 138)	0,00	0,00	0,00	0,00	0,00
16	Emprunts et dettes assimilées (hors 165)	0,00	0,00	302 200,00	302 200,00	302 200,00
20	Immobilisations incorporelles (sauf 204)	0,00	0,00	0,00	0,00	0,00
204	Subventions d'équipement versées	0,00	0,00	0,00	0,00	0,00
21	Immobilisations corporelles	0,00	0,00	0,00	0,00	0,00
22	Immobilisations reçues en affectation (6)	0,00	0,00	0,00	0,00	0,00
23	Immobilisations en cours	0,00	0,00	0,00	0,00	0,00
Total des recettes d'équipement		0,00	0,00	302 200,00	302 200,00	302 200,00
Total des recettes financières		0,00	0,00	0,00	0,00	0,00
45...	Total des opé. pour le compte de tiers (8)	0,00	0,00	0,00	0,00	0,00
Total des recettes réelles d'investissement		0,00	0,00	302 200,00	302 200,00	302 200,00
021	Virement de la sect° de fonctionnement (4)	0,00		0,00	0,00	0,00
040	Opérat° ordre transfert entre sections (4)	0,00		0,00	0,00	0,00
041	Opérations patrimoniales (4)	0,00		0,00	0,00	0,00
Total des recettes d'ordre d'investissement		0,00		0,00	0,00	0,00

Chap.	Libellé	Pour mémoire budget précédent (1)	Restes à réaliser N-1 (2)	Propositions nouvelles	VOTE (3)	TOTAL (= RAR + vote)
TOTAL		0,00	0,00	302 200,00	302 200,00	302 200,00

+

R 001 SOLDE D'EXECUTION POSITIF REPORTE OU ANTICIPE (2)	0,00
--	-------------

=

TOTAL DES RECETTES D'INVESTISSEMENT CUMULEES	302 200,00
---	-------------------

Pour information :

agit, pour un budget voté en équilibre, des ressources propres rpondant à l'excédent des recettes réelles de fonctionnement sur dépenses réelles de fonctionnement. Il sert à financer le roursement du capital de la dette et les nouveaux investissements a commune ou de l'établissement.

AUTOFINANCEMENT PREVISIONNEL DÉGAGÉ PAR LA SECTION DE FONCTIONNEMENT (10)	-302 200,00
--	--------------------

SUBVENTIONS 2019	286 716 €
SUBVENTIONS 2020	306 132 €
SUBVENTIONS 2021	318 730 €

POUR 2021, LE MONTANT TOTAL DES SUBVENTIONS ACCORDEES PAR LA COLLECTIVITE EST DE 318.730 € EN HAUSSE DE 4,12% PAR RAPPORT A 2020.